



Safety sluitplaten  
voor nooddeuren

TV 5 00

**DORMA**

**Elektrische  
sluitplaten**

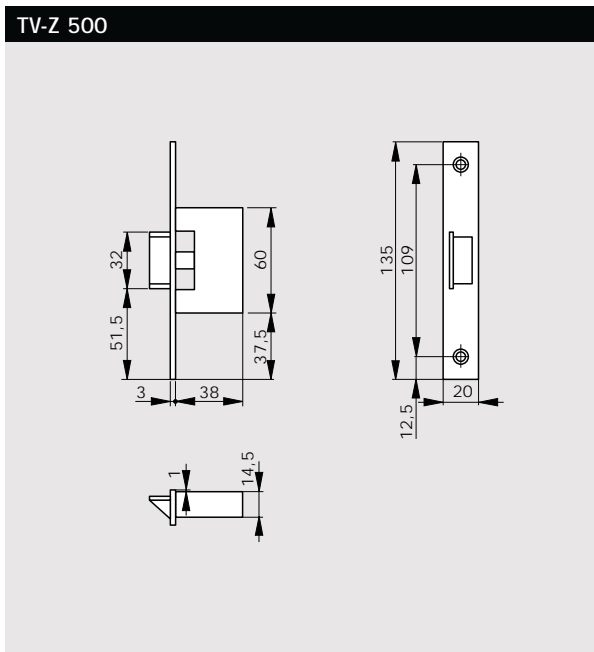
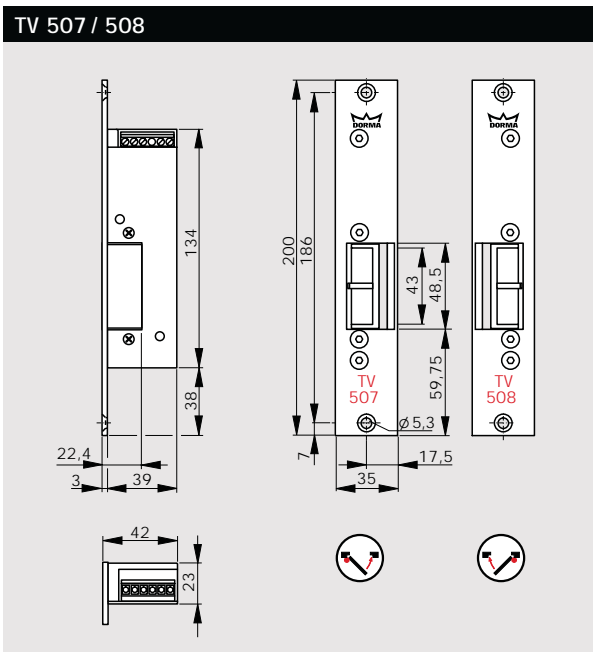
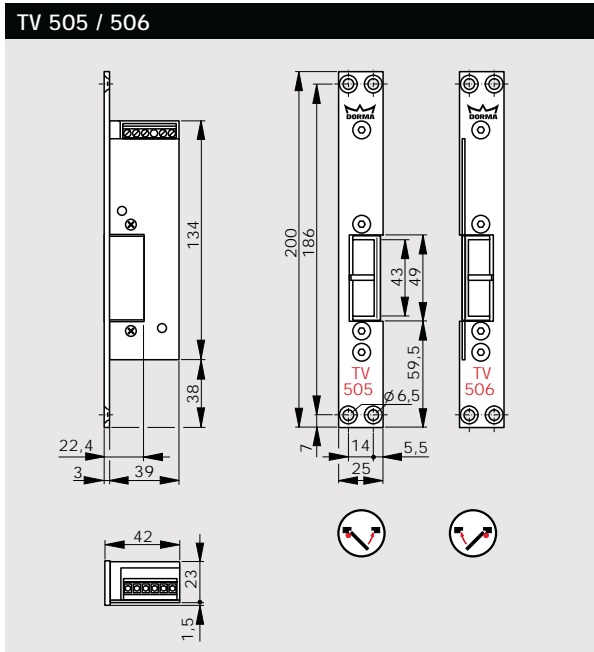
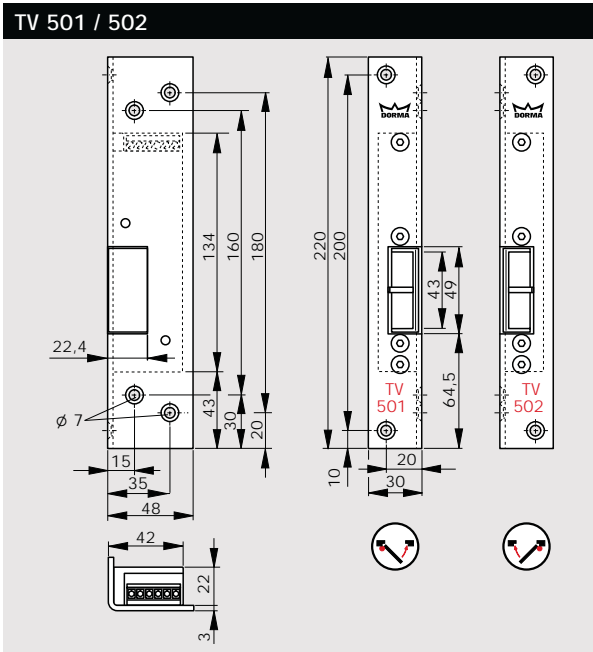
Deurvergrendeling voor verdeckte inbouw in het deurkozijn.  
 Ook als vluchtdeuropener toepasbaar.  
 Geïntegreerde terugmeldcontacten voor bewaking op actieve / inactieve toestand.  
 Voor opdek- en stompe deuren.  
 Max. sluitkracht conform Duitse richtlijn voor elektrische vergrendelingsystemen (EITVTR editie 12/97)

**F Geschiktheidsattest**

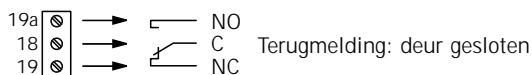
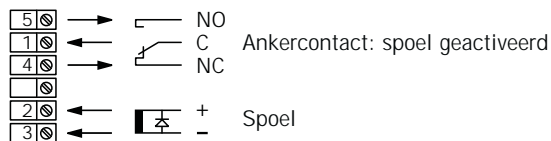
Montage op brand en rookwerende deuren is alleen toegestaan, wanneer de geschiktheidsattesten van deze deuren in die mogelijkheid voorzien en de gespecificeerde voorschriften worden nageleefd.

**Technische gegevens**

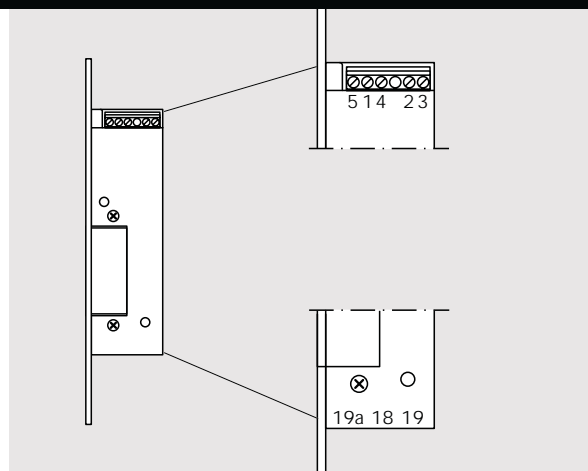
Voedingsspanning: 24 V DC, +/-5 %  
 Stroomopname: ca. 160 mA  
 Contactbelastbaarheid: 24 V, 500 mA inductief  
 24 V DC, 1,0 A ohms  
 Kabeladvies: I-Y(ST) Y4 x 2 x 0,6



### Aansluitschema en functies



Contactdefinitie: deur gesloten, TV geactiveerd



Serie	Spanning	DIN-linkse deur	DIN-rechtse deur	Terugmelding	Type	Bestel-nr.
TV5x	24 V DC	•		•	TV 501	56021501
			•	•	TV 502	56021502
		•		•	TV 505	56021505
		•		•	TV 506	56021506
		•		•	TV 507	56021507
			•	•	TV 508	56021508
Toebehoren					TV-Z 500	56521500

### Bestekomschrijving

#### DORMA TV 5xx

Deurvergrendeling met geïntegreerde terugmeldcontacten ter bewaking van actieve / inactieve toestand.

Levering met vastgeschroefde sluitplaat en set schroeven.

Max. sluitkracht conform EITVTR bij dwarsdrukonaafhankelijke klemvrije ontgrendeling tot 5,5kN. Houdkracht : 7,5kN.

#### Uitvoering:

met hoeksluitplaat 30 x 48 x 220 x 3 voor opdekdeuren

- TV 501 DIN-linkse deur
- TV 502 DIN-rechtse deur

met vlakke sluitplaat 25 x 300 x 3 voor stompe deuren

- TV 505 DIN-linkse deur
- TV 506 DIN-rechtse deur

met vlakke sluitplaat 35 x 200 x 3 met schootgeleiding voor stompe deuren

- TV 507 DIN-linkse deur
- TV 508 DIN-rechtse deur

#### Toebehoren

#### DORMA TV-Z 500

Insteekschotslot als tegenslot voor TV50x voor inbouw in het deurblad.

**DORMA GmbH + Co. KG**

Postfach 40 09  
D-58247 Ennepetal  
Tel. +49(0) 23 33/7 93-0  
Fax +49(0) 23 33/79 34 95  
[www.dorma.com](http://www.dorma.com)

**DORMA van Duin Nederland B.V.**

Morsestraat 17  
4004 JP Tiel  
Postbus 6164  
4000 HD Tiel  
Telefoon: (03 44) 64 06 40  
Fax: (03 44) 64 06 41  
E-mail: [info@dorma.nl](mailto:info@dorma.nl)  
[www.dorma.nl](http://www.dorma.nl)

**DORMA foquin N.V.**

Lieven Bauwensstraat 21 a  
B-8200 BRUGGE  
Tel.: +32 (0)50 45 15 70  
Fax: +32 (0)50 31 95 05  
E-mail: [info-be@dorma.com](mailto:info-be@dorma.com)  
[www.dorma.be](http://www.dorma.be)